

Fachwahl zur Qualifikationsphase per Internet

Liebe Schülerinnen und Schüler der Klassen 11

Wir werden die Wahl der Kurse auch in diesem Jahr per Interneteingabe durchführen. Nach Abschluss eurer Wahl müsst ihr euren Wahlbogen ausdrucken. Diesen Wahlbogen unterschreibt ihr und ein Erziehungsberechtigter!


Nach Abgabe der Bögen beim Klassenlehrer werden sie im Sekretariat 2 eingescannt.

Während eurer Eingabe im Internetportal wird laufend überprüft, ob die Wahlen den Vorgaben entsprechen. Ihr könnt relativ sicher sein, dass nach Abschluss eurer Wahl alles erlasskonform ist.

Findet ihr trotzdem Ungereimtheiten oder Fehler, mailt mich unter Uwe.Gruenhage@ulricianum-aurich.de an oder kommt direkt zu mir.

Nun zum Vorgehen:

1. Im Internetexplorer / Firefox / Safari / Chrome / Opera o.a. wird folgende Seite angewählt:
<http://kurswahlen.nibis.de/>
(der obige Link kann durch Mausklick direkt ausgeführt werden)

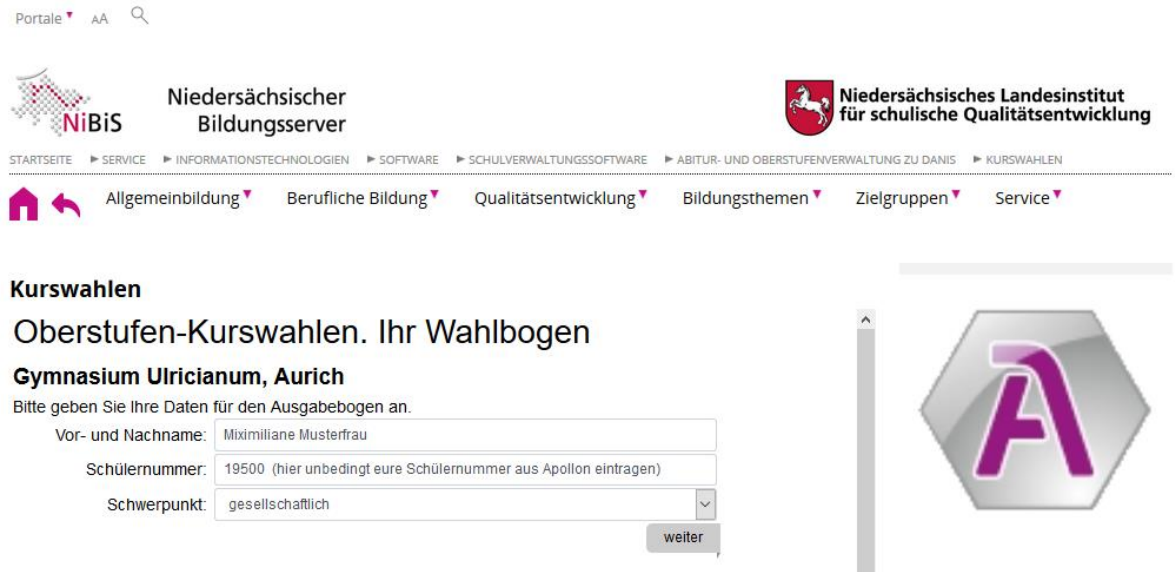


The screenshot shows the NIBIS online course selection portal. At the top, there is a navigation bar with the NIBIS logo and the text 'Niedersächsischer Bildungsserver'. To the right is the logo of the 'Niedersächsisches Landesinstitut für schulische Qualitätsentwicklung'. Below the navigation bar, there are several menu items: 'Allgemeinbildung', 'Berufliche Bildung', 'Qualitätsentwicklung', 'Bildungsthemen', 'Zielgruppen', and 'Service'. The main content area is titled 'Kurswahlen' and contains a section for 'Oberstufen-Kurswahlen Q-Phase'. There is a button for 'Oberstufenleitung: Login' and a link for 'Schulleitung oder Schulverwaltung'. Below this, there is a section for 'Wahlbogen für Schülerinnen und Schüler' with a dropdown menu for 'Kurzanleitung'. The 'Schulort:' dropdown is set to 'Aurich'. Below this, there is a note: '(Sollte Ihr Schulort oder Ihre Schule nicht in der Liste auftauchen, hat Ihre Oberstufenleitung noch keine Vorgaben für die Kurswahlen eingegeben. Bitte wenden Sie sich bei Fragen hierzu an Ihren Koordinator.)'. The 'Schule:' dropdown is set to 'Gymnasium Ulricianum'. At the bottom right of the form, there is a 'weiter >' button. On the right side of the page, there is a large purple 'A' logo inside a hexagon.

2. Namen und Apollon-Schülernummer eintragen:
Beide Eintragungen müssen mit den Apollon-Daten übereinstimmen. Die Klassenleiter/innen bekommen eine Namensliste mit zugehöriger Schülernummer.
Bitte aufschreiben und nicht verlieren.

Fachwahl zur Qualifikationsphase per Internet

3. Es ist ganz wichtig, dass die Schülernummer korrekt eingegeben wird. Also bitte prüfen!



Portale AA

NiBiS Niedersächsischer Bildungsserver

Niedersächsisches Landesinstitut für schulische Qualitätsentwicklung

STARTSEITE SERVICE INFORMATIONSTECHNOLOGIEN SOFTWARE SCHULVERWALTUNGSSOFTWARE ABITUR- UND OBERSTUFENVERWALTUNG ZU DANIS KURSWAHLEN

Allgemeinbildung Berufliche Bildung Qualitätsentwicklung Bildungsthemen Zielgruppen Service

Kurswahlen

Oberstufen-Kurswahlen. Ihr Wahlbogen

Gymnasium Ulricianum, Aurich

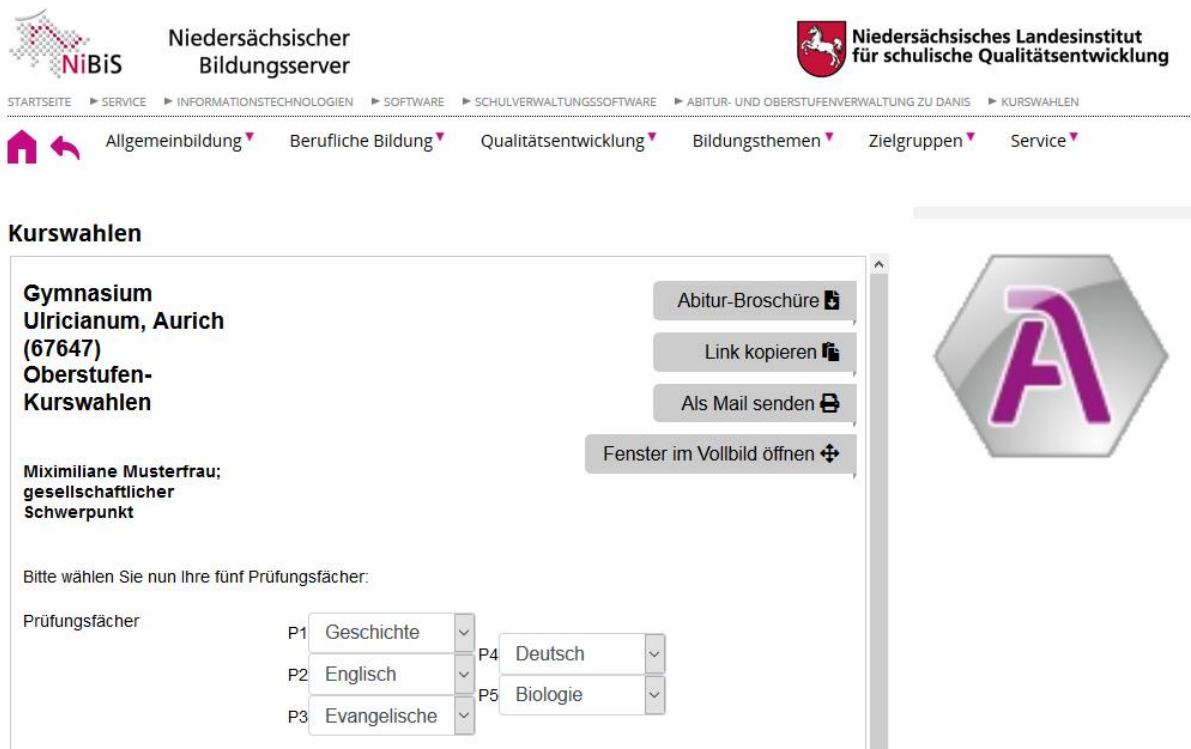
Bitte geben Sie Ihre Daten für den Ausgabebogen an.

Vor- und Nachname:

Schülernummer:

Schwerpunkt:

4. Nun kommt die Eingabe der P-Fächer. Es gibt in roter Farbe gedruckte Hinweise zur weiteren Eingabe. Wenn diese Hinweise verschwunden sind, ist die P-Fach-Wahl erlassgemäß und der nächste Kasten mit den Ergänzungsfächern erscheint.



NiBiS Niedersächsischer Bildungsserver

Niedersächsisches Landesinstitut für schulische Qualitätsentwicklung

STARTSEITE SERVICE INFORMATIONSTECHNOLOGIEN SOFTWARE SCHULVERWALTUNGSSOFTWARE ABITUR- UND OBERSTUFENVERWALTUNG ZU DANIS KURSWAHLEN

Allgemeinbildung Berufliche Bildung Qualitätsentwicklung Bildungsthemen Zielgruppen Service

Kurswahlen

Gymnasium Ulricianum, Aurich (67647) Oberstufen-Kurswahlen

Miximiliane Musterfrau; gesellschaftlicher Schwerpunkt

Bitte wählen Sie nun Ihre fünf Prüfungsfächer:

Prüfungsfächer

P1	Geschichte	P4	Deutsch
P2	Englisch	P5	Biologie
P3	Evangelische		

Abitur-Broschüre
Link kopieren
Als Mail senden
Fenster im Vollbild öffnen

5. Bei den Ergänzungsfächern wählt man die restlichen Auflagenfächer (oder mehr). Gewählte Fächer verschwinden aus der Auswahl.

Bitte beachten:

- in einigen Fächern kann angegeben werden, wann das Fach belegt werden soll. Bei der Optimierung können diese Wünsche nicht immer realisiert werden,
- G3-Fächer, die nur im 12. Jahrgang gewählt werden sollen, bitte mit "xxx(G3)1-2" anwählen,
- Sport wird hier nur global gewählt! Die Wahl der Sportarten- und Kurse läuft weiterhin getrennt.

Fachwahl zur Qualifikationsphase per Internet

Fenster im Vollbild öffnen

**Miximiliane Musterfrau;
gesellschaftlicher
Schwerpunkt**

Bitte wählen Sie nun Ihre fünf Prüfungsfächer:

Prüfungsfächer

P1	Geschichte	v		
P2	Englisch	v	P4	Deutsch
P3	Evangelische	v	P5	Biologie

Wählen Sie jetzt die weiteren Fächer:

Es fehlt/fehlen:
2 von 2 Halbjahre 3-stündig
Biologie, Physik, Chemie,
Informatik oder Fremdsprache,

37 Kurse (35 gewählt),

32 Wochenstunden (30.5
gewählt)

Legende
(E5): E-Niveau, 5-std.
(G4): G-Niveau, 4-std.
(G2): G-Niveau, 2-std.
(G3): G-Niveau, 3-std.

1-4: 1. bis 4. Sem.
1-2: 1. bis 2. Sem.
2-3: 2. bis 3. Sem.
3-4: 3. bis 4. Sem.
1: 1. Sem.
2: 2. Sem.
3: 3. Sem.
4: 4. Sem.

** bilingualer-Kurs

- A DS:Darstellendes Spiel (G3,1-2)
- A F1:Französisch ab 11 (G4,1-4)
- A FR:Französisch (G3,1-4)
- A FR:Französisch (G3,1-2)
- A GR:Griechisch (G3,1-4)
- A GR:Griechisch (G3,1-2)
- A L1:Latein ab Klasse 11 (G4,1-4)
- A LA:Latein (G3,1-4)
- A LA:Latein (G3,1-2)
- A S1:Spanisch ab Klasse 11 (G4,1-4)
- A SN:Spanisch (G3,1-4)
- A SN:Spanisch (G3,1-2)
- B PO:Politik-Wirtschaft (G3,1-2)
- C CH:Chemie (G3,1-4)
- C CH:Chemie (G3,1-2)
- C CH:Chemie (G3,3-4)
- C CH:Ökokurs einbringen Chemie (G3,3-4)
- C IF:Informatik (G3,1-4)
- C IF:Informatik (G3,1-2)
- C MA:Mathematik (G3,1-4)
- C PH:Physik (G3,1-4)
- C PH:Physik (G3,1-2)
- D SF:Seminarfach (G2,1-3)
- D SP:Sport (G2,1-4)

35 Kurse / 30.5 WStd.
(34|34|28|26)

Bitte wählen Sie, bis links keine fehlenden Fächer mehr in rot vermerkt sind.

Fachwahl zur Qualifikationsphase per Internet

6. Zu guter letzt können noch weitere Fächer gewählt werden.

<input checked="" type="checkbox"/>	D SF:Seminarfach (G2,1-3)
<input checked="" type="checkbox"/>	D SP:Sport (G2,1-4)
<hr/>	
Wahlfächer:	<input type="checkbox"/> A F1:Französisch ab 11 (G4,1-4)
	<input type="checkbox"/> A FR:Französisch (G3,1-4)
	<input type="checkbox"/> A FR:Französisch (G3,1-2)
	<input type="checkbox"/> A GR:Griechisch (G3,1-4)
	<input type="checkbox"/> A GR:Griechisch (G3,1-2)
	<input type="checkbox"/> A KU:Kunst (G3,1-4)
	<input type="checkbox"/> A KU:Kunst (G3,1-2)
	<input type="checkbox"/> A KU:Kunst (G3,3-4)
	<input type="checkbox"/> A L1:Latein ab Klasse 11 (G4,1-4)
	<input type="checkbox"/> A LA:Latein (G3,1-4)
	<input type="checkbox"/> A LA:Latein (G3,1-2)
	<input type="checkbox"/> A MU:Musik (G3,1-4)
	<input type="checkbox"/> A MU:Musik (G3,1-2)
	<input type="checkbox"/> A MU:Musik (G3,3-4)
	<input type="checkbox"/> A S1:Spanisch ab Klasse 11 (G4,1-4)
	<input type="checkbox"/> A SN:Spanisch (G3,1-4)
	<input type="checkbox"/> A SN:Spanisch (G3,1-2)
	<input type="checkbox"/> B EK:Erdkunde (G3,1-4)
	<input type="checkbox"/> B EK:Erdkunde (G3,1-2)
	<input type="checkbox"/> B EK:Erdkunde (G3,3-4)
	<input type="checkbox"/> B GB:Geschichte bilingual (G3,1-2) **
	<input type="checkbox"/> B PL:Philosophie (G3,1-4)
	<input type="checkbox"/> B PL:Philosophie (G3,1-2)
	<input type="checkbox"/> B PL:Philosophie (G3,3-4)
	<input type="checkbox"/> B RK:Katholische Religion (G3,1-4)
	<input type="checkbox"/> B RK:Katholische Religion (G3,1-2)
	<input type="checkbox"/> B RK:Katholische Religion (G3,3-4)
	<input type="checkbox"/> B WI:Wirtschaftslehre (G3,1-2)
	<input type="checkbox"/> B WI:Wirtschaftslehre (G3,3-4)
	<input type="checkbox"/> C IF:Informatik (G3,1-4)
	<input type="checkbox"/> C IF:Informatik (G3,1-2)
	<input type="checkbox"/> C PH:Physik (G3,1-4)
	<input type="checkbox"/> C PH:Physik (G3,1-2)
37 Kurse / 32 WStd. (34 34 31 29)	weiter >

Jetzt ist auch das Feld <weiter> aktivierbar.

Fachwahl zur Qualifikationsphase per Internet

7. Es erscheint der Fachwahlbogen mit den gewählten Fächern und 4 Barcodefeldern, der dann bitte ausgedruckt und unterschrieben von einem Erziehungsberechtigten beim Klassenlehrer abgegeben werden muß.

Name: Miximiliane Musterfrau

Schülernummer: 19500 (hier unbedingt eure Schülernummer aus Apollon eintragen)

Schwerpunkt: gesellschaftlich

Prüfungsfächer: Geschichte, Englisch, Evangelische Religion, Deutsch, Biologie

Kern- und Ergänzungsfächer: Darstellendes Spiel(G3|1-2), Mathematik(G3|1-4), Ökokurs einbringen

Chemie(G3|3-4), Politik-Wirtschaft(G3|1-2), Seminarfach(G2|1-3), Sport(G2|1-4)

Wahlfächer:

codierte Fächerwahlen:



GEf ENf REf dEf bl f sf e mAf



dScp Ocspf cH3

Gesamter Code: 19500 (hier unbedingt eure Schülernummer aus Apollon eintragen)3GEfENfREfdEfblfsemAfdScpOcspfch3

Ort, Datum

Unterschrift der Schülerin / des Schülers

ggf. Unterschrift d. Erziehungsberechtigten

8. Bei fehlerhaften Eingaben oder wenn ihr euch anders entschieden habt, wählt ihr die Seite bitte erneut an und beginnt wieder bei Punkt 1!

9. **BITTE:** Markiert mit Farbe den Klartext folgender Wahlen:
G4 Spanisch ab 11, G3 Spanisch ab 7, Ökokurs
Damit erleichtert ihr uns kräftig die Arbeit. Vielen Dank!

Ich wünsche viel Spaß und Erfolg bei der diesjährigen Fachwahl zur Qualifikationsphase.

Uwe Grünhage